

MulteamScope 2014



Depuis plusieurs années, Multeam **suit régulièrement les levées de fonds de premier tour et tours suivants en capital risque** et édite cette information au travers du MulteamScope.

Cette « compilation » est établie par MULTEAM à partir **des informations rendues publiques principalement dans la presse et sur Internet.**

Elle permet d'élaborer **des tendances d'investissement à partir des levées de fonds opérées en France**, par secteur, région et nature d'investisseurs dont nous livrons ici la synthèse.

Autorisation de diffusion

Les informations extraites du MulteamScope peuvent être reprises et/ou diffusées par voie de presse écrite et/ou online ainsi que sur les principaux réseaux sociaux.

La référence à la société Multeam devra toutefois être précisée.

1. P2 : Evolution des investissements 2014
2. P3 : Les thèmes (par secteur) qui ont le plus séduits les fonds
3. P4 : Les secteurs ayant le plus levé
4. P5 : Fonds / Business Angels / Crowdfunding : quelles sont les tendances ?
5. P6 : Investissements par région
6. P7 : Investissements par région et par secteur
7. P8 : Ce qu'il faut retenir de 2014
8. P9 : Multeam



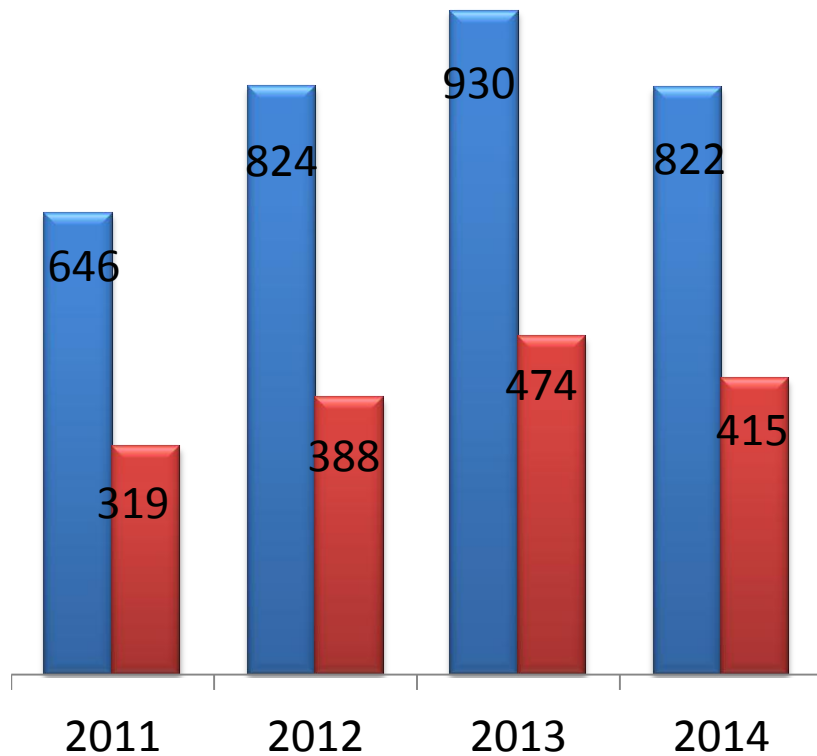
L'ÉVOLUTION DES INVESTISSEMENTS DE 2011 A 2014



Le graphique

■ en montants investis (en M€)

■ en nombre de levées



Les tendances

LES CHIFFRES : l'importance des levées ≥ 10 M€

	2011	2012	2013	2014
Nombre de levées ≥ à 10 M€	13	16	22	16
Montants levés (deals ≥ 10 M€)	183 M€	316 M€	367 M€	294 M€
% montants levés/montants total investis	28,32%	38,34%	39,46%	35,76%

LES FAITS MARQUANTS

- 2014 est en retrait par rapport à 2013 tant en nombre de levées qu'en montants investis.
- Il faut toutefois souligner que 2013 avait été une année record grâce notamment aux levées ≥ à 10 M€
- Sur les 16 levées ≥ à 10 M€ dénombrées en 2014, 6 concernent des biotech, 6 des TIC, 3 des greentech/cleantech et 1 l'électronique
- Blablacar, avec 73 M€ levés, représente à lui seul 25% des levées ≥ à 10 M€



LES PRINCIPAUX THÈMES PAR SECTEURS QUI ONT SEDUIT LES INVESTISSEURS



Internet

Thème 1

- Plateformes CtoC

Thème 2

- Places de marché

Thème 3

- Outils d'aide à la vente aux e-commerçants

TIC

Thème 1

- Logiciel SaaS

Thème 2

- Cloud Computing

Thème 3

- Sécurité

Greentech/Cleantech

Thème 1

- Dépollution

Thème 2

- Valorisation

Thème 3

- Efficacité énergétique

Autres thèmes

Thème 1

- Dispositifs médicaux

Thème 2

- Commerce traditionnel

Thème 3

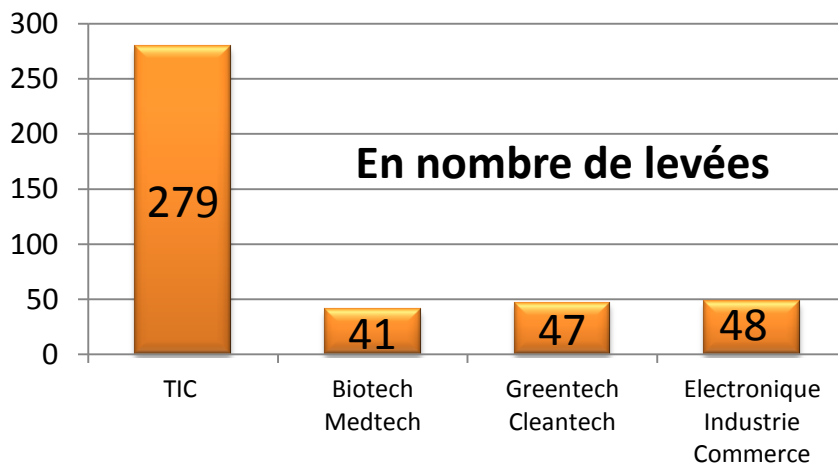
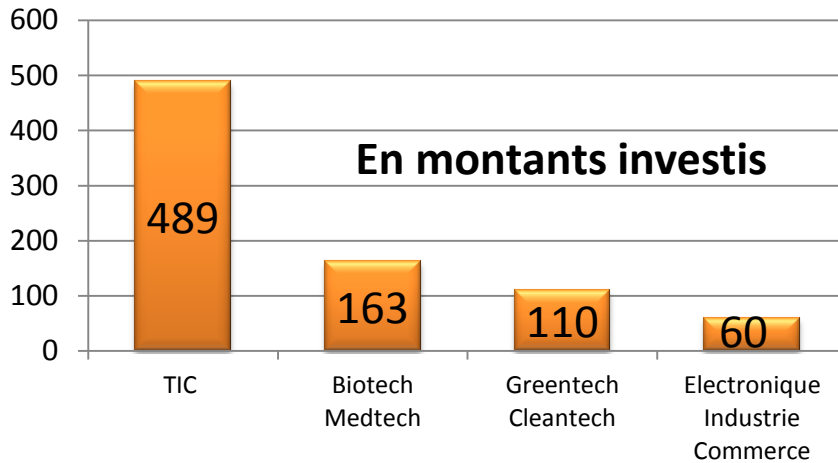
- Electronique



LES LEVÉES DE FONDS PAR SECTEURS EN 2014



Les graphiques



Les % et les tendances

LES CHIFFRES

% des levées en nombre et en montants	TIC	BIOTECH & MEDTECH	GREENTECH & CLEANTECH	ELECTRONIQUE & INDUSTRIE & COMMERCE
% en montants investis	59%	20%	13%	7%
% en nombre de levées	67%	10%	11%	12%

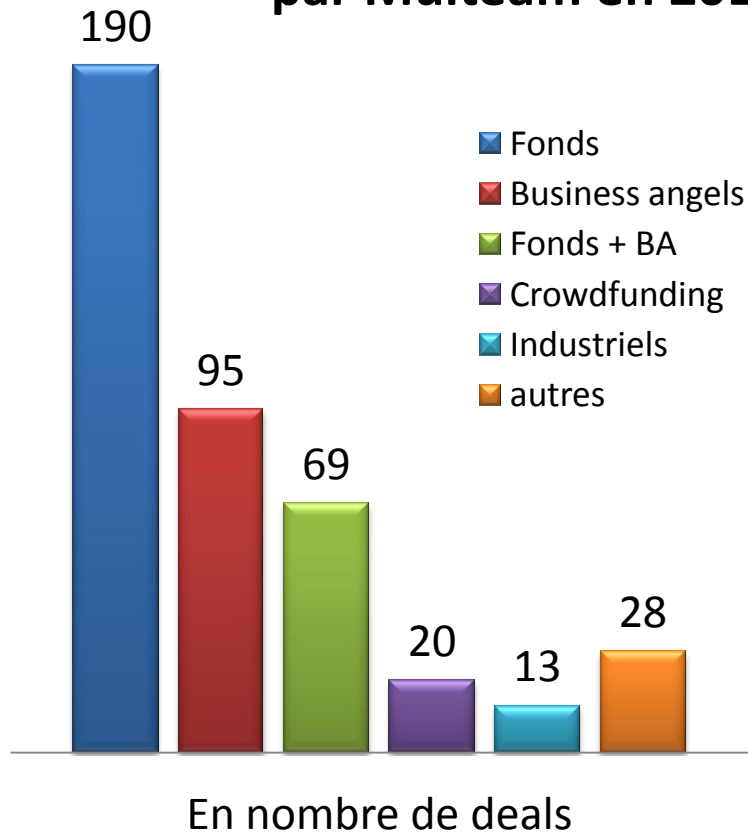
LES FAITS MARQUANTS

- **TIC** : représentent 59% en montants investis et 67% en nombre de levées
- **Electronique/Industrie/Commerce (réunis)** : le « parent pauvre » des investissements
- **Levée moyenne TIC** : 1,75 M€
Levée moyenne Biotech Medtech : 4M€



Les graphiques

Sur 415 levées recensées par Multeam en 2014



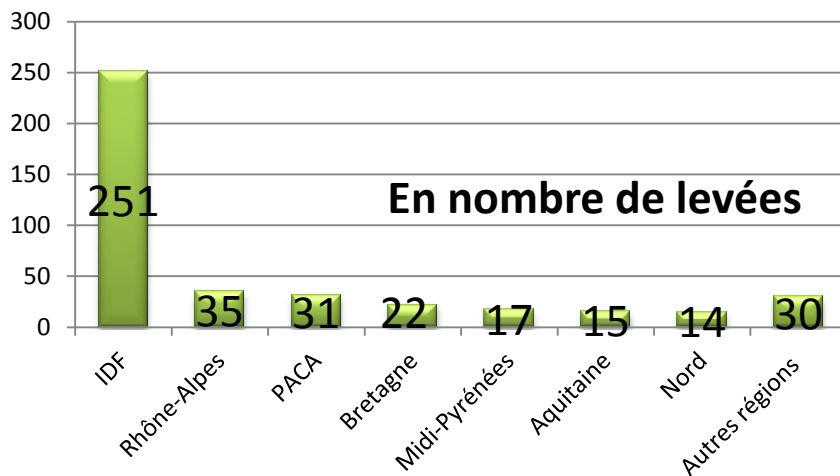
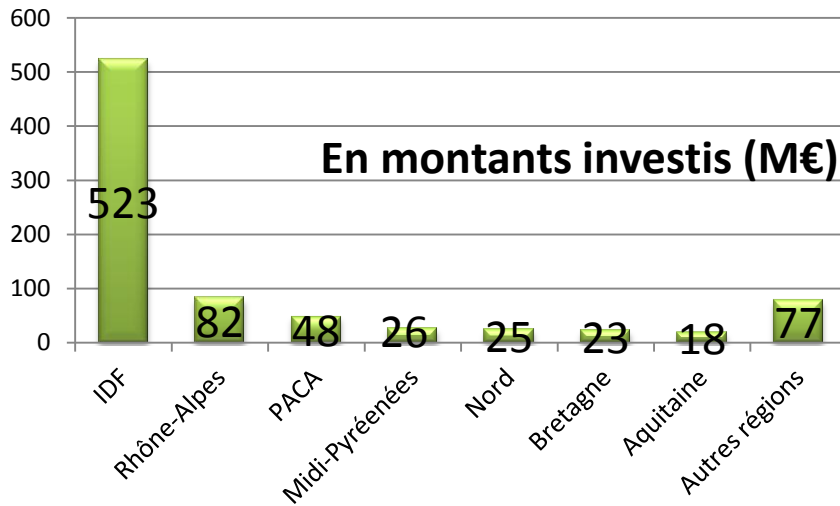
Les % et l'analyse

LES FAITS MARQUANTS

- **FONDS** : très majoritairement présents sur l'ensemble des levées recensées par Multeam (62%). Environ 45% des levées sont réalisées avec un seul investisseur et 55% avec plusieurs fonds
- **BUSINESS ANGELS** : très présents puisque recensés par Multeam dans 40% des levées (en co-investissement) et dans 23% des levées (seuls). On soulignera le nombre important de levées de plus de 500 K€. (environ 40). On le doit notamment à deux phénomènes : l'un concerne un certain nombre de Business Angels qui investissent des montants pouvant atteindre plusieurs centaines de milliers d'Euros par dossier et l'autre au rapprochement (consolidation) de certains réseaux de business angels entre-eux, ce qui permet des tickets d'investissement plus élevés
- **EQUITY CROWDFUNDING** : intervient dans 5% des levées mais ne représente que 1,5% des montants investis. Cela devrait largement évoluer en 2015
- **INDUSTRIELS** : de plus en plus présents, en direct (13 levées) ou par l'intermédiaire de fonds corporate (inclus dans « fonds » sur le graph ci-contre)



Les graphiques



Les % et les tendances

LES CHIFFRES

% des levées en nombre et en montants	IDF	RHONE ALPES	PACA
% en montants investis	63%	10%	6%
% en nombre de levées	60%	8%	7%

LES FAITS MARQUANTS

- **IDF** : près des 2/3 des levées en montants investis et en nombre de deals dans une proportion très largement supérieure à son PIB ($\approx 30\%$)
- **RHONE-ALPES** : sur la seconde marche en montants investis notamment grâce à 2 levées : Poxel (18 M€) et ViTechnology (15 M€)
- **PACA** : sur la 3^{ème} marche en montants investis mais un nombre de levées proche de celui de Rhône-Alpes
- **BRETAGNE, MIDI-PYRENEES, AQUITAINE, NORD** = presque à égalité entre-elles

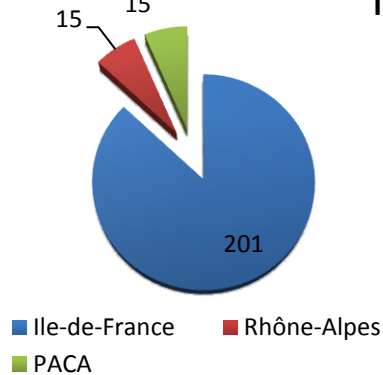


CLASSEMENT DES 3 PREMIERES RÉGIONS PAR SECTEURS :

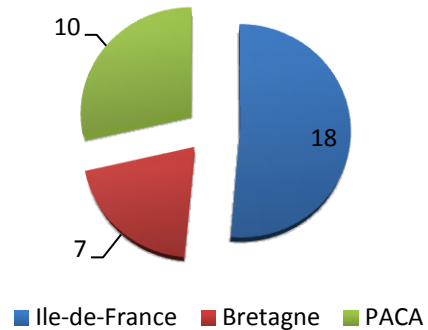


Les chiffres et les graphiques

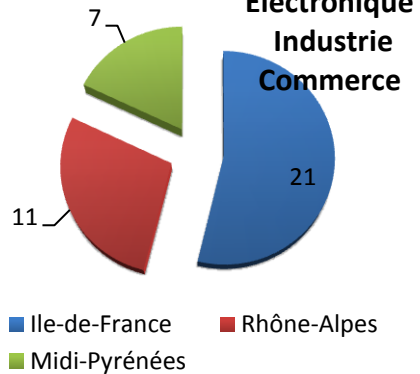
TIC



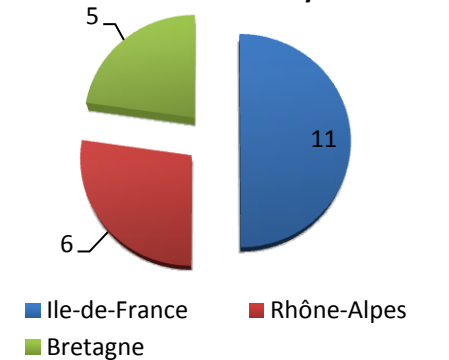
Greentech / Cleantech



Electronique Industrie Commerce



Biotech / Medtech



Les tendances

LES FAITS MARQUANTS

- **IDF** : 1^{ère} région en matière de levées de fonds, avec une présence écrasante dans les TIC
- **RHONE-ALPES** : à la 2^{ème} place en matière de levées de fonds. Maintient sa position par rapport à 2013 sauf dans les greentech / cleantech
- **BRETAGNE** : classée 2^{ème} en 2014, dans les greentech / cleantech et 3^{ème} dans les biotech/medtech. La Bretagne n'apparaissait pas dans ce classement en 2013
- **PACA** : PACA est présente dans les TIC, place qu'elle ravit à Midi-Pyrénées en 2014. Bien placée également dans les greentech / cleantech
- **MIDI-PYRENEES** : apparait dans le trio de tête des investissements dans l'électronique / industrie / commerce. Midi-Pyrénées est en recul dans le classement par rapport à 2013, dans les biotech/medtech et dans les TIC où elle figurait dans le trio de tête



Ce qu'il faut retenir

- **Investissements 2014** : en retrait par rapport à 2013 tant en nombre de levées qu'en montants investis mais il faut tout de même souligner que 2013 avait été une année record grâce notamment au nombre de levées \geq à 10 M€
- **Co-investissements** : on observe **un nombre croissant de co-investissements** (fonds & business angel, fonds & industriel, business angel & accélérateur, industriel & business angel...), y compris dans des levées inférieures à 1 M€
- **Les industriels** : de plus en plus présents (en direct & au sein de fonds corporate) même si les investissements restent encore peu nombreux
- **L'Equity Crowdfunding** : 5% des levées mais seulement 1,5% des montants investis. Cela devrait évoluer en 2015 avec l'assouplissement des règles de financement des startups
- **Des levées à l'international pour les investisseurs français** : plus de 27 levées recensées par Multeam. En revanche, toujours très peu d'investissements de fonds étrangers en France
- **TIC & IDF** : très largement en tête des investissements tant en nombre de levées qu'en montants investis
- **Electronique/Industrie/Commerce** : le « parent pauvre » des levées. Une tendance observée depuis plusieurs années



MULTEAM



A propos de Multeam

Multeam lève des fonds auprès des investisseurs pour les entreprises innovantes à fort potentiel.

Multeam présente un vrai focus métier (100% de notre activité en levée de fonds) et une expérience de plus de 70 levées réalisées.

Multeam est spécialisé dans les opérations de financement des premiers tours et suivants.

Multeam - Tél : 01 56 43 31 41

pneau@multeam.fr

www.multeam.fr

@multeamfinance

Multeam est présent à Paris et Grenoble

Multeam dispose de correspondants à Berlin et Londres